

## Милая сумка с цветочными мотивами Colorful Blossom



### Размеры:

42 x 32 см.

### Пряжа:

Anchor Cotton 'n' Wool (60% органический хлопок, 40% мериносовая шерсть, 50 г=115 м):

4 мотка оттенка \*01332,  
1 моток оттенка \*00249,  
1 моток оттенка \*00326,  
1 моток оттенка \*00920,  
1 моток оттенка \*00410,  
1 моток оттенка \*00893,  
1 моток оттенка \*00078,  
1 моток оттенка \*00188,  
1 моток оттенка \*00254.

### Инструменты:

Крючок №3 и гобеленовая игла №18.

**Описание вязания:****КОРПУС:**

Свяжите гексагоны, следуя схемам и цветовой гамме, и соедините их между собой.

**СБОРКА:**

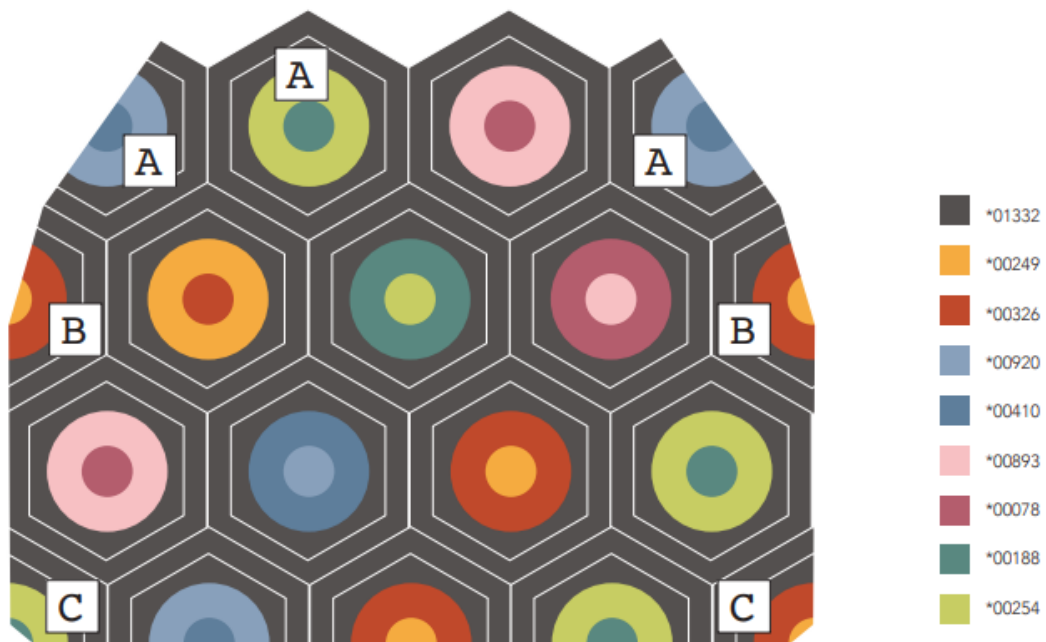
Свяжите ряд столбиков без накида в верхней части сумки, используя цвет 01332.

Вырежьте подкладку для сумки из хлопковой ткани, оставив 1 см на швы.

Соедините швы и прикрепите подкладку к сумке.

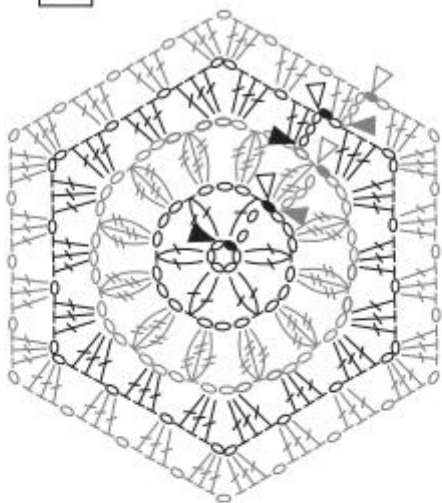
Используя цвет 01332 и столбики без накида, свяжите две ручки длиной 45 см.

Прикрепите ручки внутри сумки.

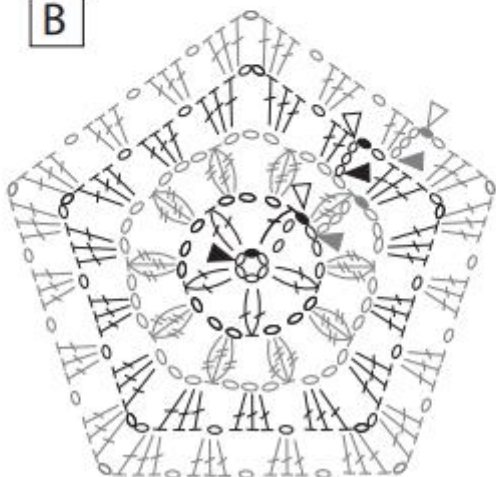


Цветовая схема размещения гексагонов

**A**



**B**



**Ключ к схеме**

- ▶ Начало
- ▷ Конец
- Воздушная петля
- Полустолбик без накида
- × Столбик без накида
- ┆ Полустолбик с накидом
- ┆ Столбик с накидом
- ┆ Столбик с 2 накидами
- ┆ Столбик с 3 накидами

**C**

